

2015
ÅRSREDOVISNING

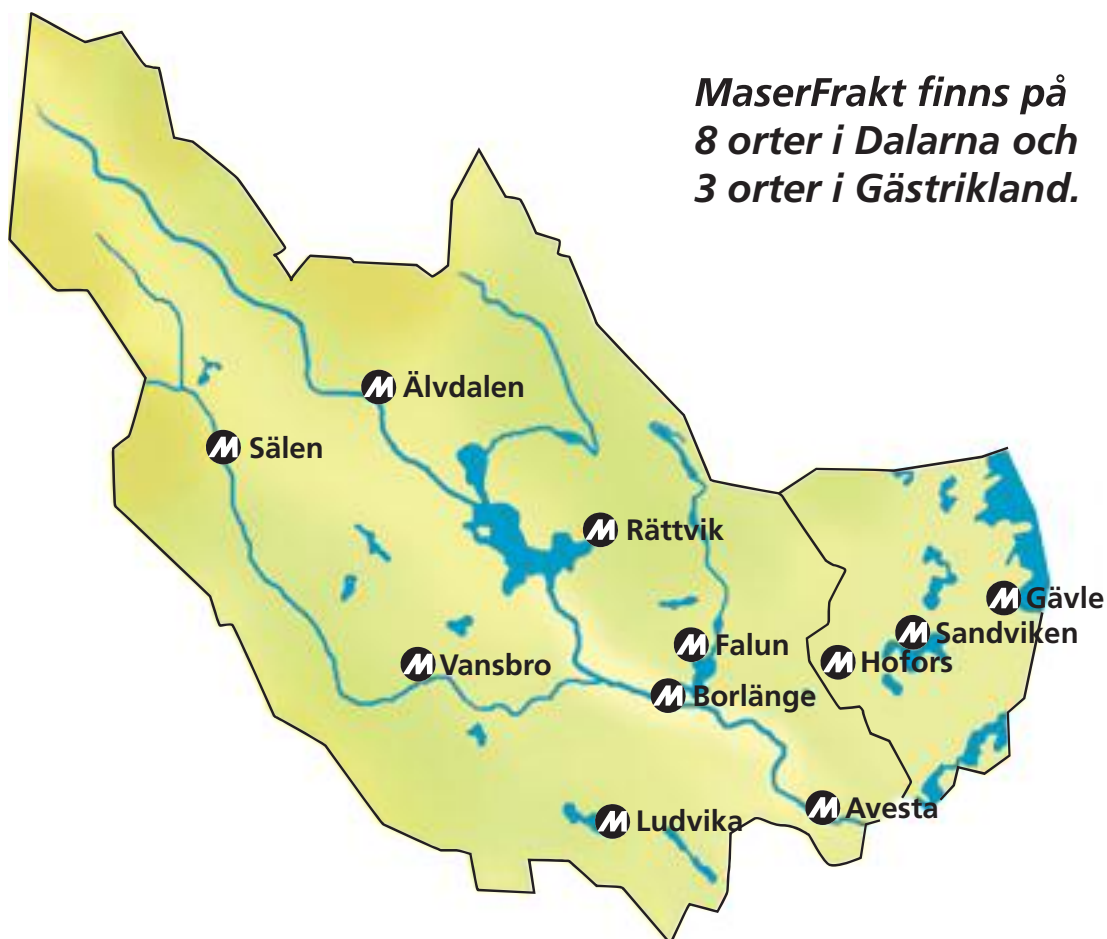
Vår vision

Affärsmässighet i alla led

Affärsidé

MaserFrakt skall erbjuda sina tjänster till beslutsfattare inom näringsliv och offentlig verksamhet som har återkommande transport-/maskinbehov.

MaserFrakt skall förknippas med kvalitet, Våra tjänster skall vara anpassade till marknadens behov och utföras med minsta möjliga påverkan på miljön.



Förvaltningsberättelse

Information om verksamheten

Bolagets verksamhet syftar till att anskaffa transportuppdrag åt sina delägare samt att i övrigt främja delägarnas ekonomiska intressen. Verksamheten bedrivs i driftsbolagen MaserFrakt Anläggning AB (transporter, maskintjänster samt materialförsäljning inom anläggningsområdet) och MaserFrakt Distribution AB (fjärrtrafik, distribution, terminalhantering samt styckeodshantering).

MaserFrakt Anläggning ABs administration är förlagd till huvudkontoret i Borlänge. Verksamheten bedrivs också genom kontor i Avesta, Falun, Gävle, Hofors, Ludvika, Sandviken, Vansbro, Rättvik och Älvdalen samt i 17 täkter och 6 terminaler. Verksamheten bedrivs med 490 bilar och 542 maskiner.

MaserFrakt Distribution ABs verksamhet bedrivs i huvudsak från terminaler för tempererat gods i Borlänge och Gävle med 220 tempererade och 100 övriga bilar.

MaserFrakt AB är moderbolag som tillhandahåller administrativa tjänster till dotterbolagen, dessutom bedriver MaserFrakt AB försäljning av diesel och fastighetsförvaltning.

Ägarförhållanden

Bolaget har 268 (278) delägare. Ingen enskild ägare innehar mer än 10 % av antalet aktier.

Koncernen

Bolaget är moderbolag i en koncern med de helägda dotterbolagen MaserFrakt Anläggning AB, MaserFrakt Distribution AB samt MF Fastigheter i Borlänge AB.

Väsentliga händelser under och efter räkenskapsåret

Koncernen

I januari 2016 utbetalades 3 166 tkr (0) i återbäring på lämnad provision till koncernens delägare. Om inte återbäring lämnats hade resultat efter finansiella poster uppgått till 20 687 tkr.

Patrik Andersson har tillträtt som ny VD för MaserFrakt Distribution AB.

Moderbolaget

En nedsättning av aktiekapitalet med 1 900 tkr (1 900 aktier), genom indragning av aktier ägda av MaserFrakt Förvaltning AB, samt en fondemission på 1 900 tkr har genomförts under räkenskapsåret.

Motsvarande nedsättning av aktiekapitalet har gjorts i MaserFrakt Förvaltning AB innebärande att 1 900 aktier ägda av MaserFrakt AB har lösts in till nominellt värde.

Inga väsentliga händelser har inträffat efter räkenskapsårets utgång.

Resultatdisposition

Till årsstämman förfogande står följande vinstmedel:	
Balanserat resultat	70 533 267
Årets resultat	12 582 459
Totalt	83 115 726

Styrelsen föreslår att vinstmedlen disponeras enligt följande:

Utdelning till ägarna	4 944 100
Balanseras i ny räkning	78 171 626
Totalt	83 115 726

Utdelning per aktie 350



MaserFrakt Anläggning AB

All-time-high för MaserFrakt Anläggning 2015.

– Ett år med många utmaningar.

Året som gått har inneburit många utmaningar för oss, vi har dock hanterat de flesta på ett förtjänstfullt sätt tillsammans med våra kunder, delägare och personal.

Glädjande för året är att sysselsättningsgraden för våra delägares enheter har ökat med +3%, våra Affärsverksamheter har dock minskat med hela -18 %. Inom MaserFrakt Anläggning totalt summeras året därför med en omsättning på 934 mkr (-0,8 %), vi har också nått ett bra driftsresultat på 15,2 mkr (+7 %) vilket är all-time-high för Anläggningsbolaget.

Regionalt har vi minskat inom Borlänge/Faluområdet som därmed återgått till en normalnivå, efter de senaste årens högkonjunktur. Vi har emellertid kompenserat detta med ökade volymer i Gästrikland och Norra Dalarna vilket är glädjande.

Större objektsuppdrag under året har varit Lv 1029 Älvdalen, Dubbelspåret Furuviik, Sanering Brynäs, Dammyggning Garpenberg samt Rv 68 Fors. Uppdragen för FTI, Returpack, Stora Enso, Sandvik, Ovako, Blyberg Timber samt driftsområde Älvdalen, är exempel på några större avtalskontrakt som vi har erhållit och förlängt under 2015.

Vi har investerat i en fastighet vid Gräsmossen, Ludvika. Det är ett markområde som vi kommer att exploatera för våra framtida behov.

Under året har vårt bolag Bergslagsgrus AB som vi ägt tillsammans med Swerock likviderats och täktverksamheten i Starbo har avslutats.

Vi har inte öppnat någon ny täkt under 2015, däremot har vi startat upp en egen produktionsavdelning som numera driver våra täkter och terminaler, där vi har siktet inställt på att utveckla detta område.



Marknadsutsikterna inför 2016 känns positiva, dock krävs det som alltid ett genuint arbete för att fortsätta utveckla MaserFrakt framåt.

Ett orosmoln inför framtiden är att Trafikverkets budget som vi är så beroende av, allt mer verkar rikta in sig på nationella storsatsningar typ höghastighetståg i södra Sverige. Vi är många i hela landet som behöver detta kapital för lokala investeringar och underhåll.

Elektronisk kommunikation/digitalisering är en utmaning som växer fram i vår alltjämt konservativa bransch. Mognadsgraden är dock väldigt ojämn från kunder som alltmer kräver sina elektroniska rapporter just-in-time, till kunder som fortfarande bara accepterar pappersdokument. Vår inställning hittills har varit att acceptera båda dessa önskemål från våra kunder, men även från våra delägare, vilket är och har varit ett ansträngt arbetssätt.

En annan viktig informationskanal som vi har jobbat hårt med under året är den interna kommunikationen. Här har vi kompletterat våra större delägarmöten med ett 40-tal mindre möten, där den lokala personalen har träffat 8-10 delägare per möte för att diskutera vår verksamhet - det har varit en uppskattad mötesform.

Ett nytt omtalat myndighetskrav som kommit under året är kravet på elektronisk personalliggare på våra arbetsplatser, detta gäller fr.o.m. 1 januari 2016 och skall skapa en sundare konkurrens. För oss inom MaserFrakt skall det i de flesta fallen räcka med att vi och våra entreprenörer har fortsatt bra ordning på våra ID06 brickor för personkontroll. Det är huvudentreprenören som ansvarar för personalliggaren, risken finns dock att de vill delegera delar av detta ansvar ner till oss som underentreprenörer.

Vi har också under 2015 fortsatt att YKB-utbilda våra egna transportörer, för att de skall vara klara med sin utbildning före deadline hösten 2016 - här ligger vi bra till i nuläget.

Nya miljövänligare bränsletyper tas fram varje år och nytt för året som gått var HVO diesel som gör det möjligt för oss att radikalt minska koldioxidutsläppen för våra enheter. Vi kan nu också erbjuda HVO-bränslet vid två av våra egna bränsleanläggningar. Ett växande antal kunder börjar också ställa krav detta på detta bränsle i sina avtalsupphandlingar.

Slutligen vill jag tacka styrelsen, delägare, kunder och personal inte bara för året som gått, utan även för de 13 år som jag har haft förmånen att verka som VD inom MaserFrakt. När jag nu på egen begäran lämnar min VD-tjänst vid bolagsstämman i april 2016, känner jag att vi har ett starkt MaserFrakt och jag vill också önska alla lycka till i framtiden och då speciellt vår nye VD Daniel Eriksson i sitt nya uppdrag.

2016-01-01

Arne Helmersson VD, MaserFrakt Anläggning AB

MaserFrakt Distribution AB

MaserFrakt Distribution AB – Ett positivt år med plusresultat!

2015 var ett år som startade med försiktig optimism. Första halvåret präglades av en omfattande genomlysning av bolagets affärer samt medföljande förbättringsåtgärder och en del avtalskorrigeringar. Nya kunder tillkom, värdefullt för våra delägare, terminaler och bolaget som helhet. Om-sättningen ökade något till drygt 656 mkr med ett positivt resultat på 5,5 mkr.

Livsmedel, det största omsättningsblocket med en andel på 59 %, fortsätter vi utveckla tillsammans med våra kunder som t.ex. ICA, COOP, AXFOOD, Martin & Servera och Menigo. Glädjande besked är även de fem Dalakommunerna (Borlänge, Falun, Gagnef, Säter och Ludvika) som gett oss förtroendet att från juni fortsatt få sina leveranser från MaserFrakt Distribution AB, genom vår nya terminal i Islingby Borlänge. Bland våra livsmedelskunder har vi dessutom, i större utsträckning, börjat använda vårt nya miljövänliga HVO100 bränsle. Detta reducerar koldioxidutsläpp och bidrar till ett mycket större miljömervärde för både våra kunder och oss alla inom MaserFrakt.

Tung distribution med en andel på 37 %, är också ett stort omsättningsblock som gick som planerat under året. Stora kunder är t.ex. AGA, St1 och OKQ8. Säkerhetstänk, utbildning och noggranna uppföljningar präglar denna verksamhet. Ett bra samarbete sedan många år som också har genererat förlängningar av flera avtal under året.

Parti/ fjärr blocket har ökat något från året innan. Här möter vi stor konkurrens från både rikstäckande som internationella aktörer men ser möjligheter till flera affärer framöver.

Styckegods ökade kraftigt under 2015 mot 2014 (+49 %) tack vare nya affärer under hösten med DSV och BRING. Vi ställdes inför stora utmaningar under hösten med kort förberedelse- och planeringstid innan uppstarten i september. Tuffa förhållanden men fantastiska arbetsprestationer av chaufförer, åkerier, personal och tålmodiga kunder!

Stort fokus under 2015 har varit att upprätthålla och förbättra de affärer och rutiner vi har. Att klara utmaningarna med allt ökade kundkrav, säsongsvängningar och nya kunder med lite förändrad sortimentmix.

Under sommaren fick jag förmånen att tillträda som VD för MaserFrakt Distribution AB och vill tacka för förtroendet. En stimulerande utmaning att både förvalta det som redan är bra, förbättra och utveckla arbetet och därmed förutsättningarna för oss alla inför framtiden.

2016 fortsätter förra årets inslagna väg med fokus på både gamla och nya volymer samt att skapa resultat för såväl ägarna som MaserFrakt Distribution och öka kundkvalitén.

Jag vill tacka alla och önskar fortsatt bra samarbete mellan kunder, styrelse, delägare och medarbetare. Tillsammans mot framtida segrar!



2016-01-01

Patrik Andersson VD, MaserFrakt Distribution AB

Resultaträkning (tkr)

	KONCERNEN		MODERBOLAGET	
	2015	2014	2015	2014
Rörelsens intäkter m m				
Nettoomsättning	1 701 483	1 717 169	146 111	162 509
Övriga rörelseintäkter	2 012	3 755	88	128
Summa intäkter m m	1 703 495	1 720 924	146 199	162 637
Rörelsens kostnader				
Råvaror och förnödenheter	-1 572 197	-1 597 372	-114 429	-128 743
Övriga externa kostnader	-26 166	-25 192	-17 450	-19 348
Personalkostnader	-80 284	-79 933	-10 153	-9 697
Avskrivningar av materiella och immateriella anläggningstillgångar	-7 652	-7 649	-2 422	-2 407
Resultat från andelar i intresseföretag	1 243	2 086	-	-
Övriga rörelsekostnader	-102	-44	-102	-44
Summa rörelsens kostnader	-1 685 158	-1 708 104	-144 556	-160 239
Rörelseresultat	18 337	12 820	1 643	2 398
Resultat från finansiella poster				
Resultat från andelar i koncernföretag	-	-	-	-
Resultat från andelar i intresseföretag	-	-	-	-
Ränteintäkter och liknande resultatposter	507	590	291	534
Räntekostnader och liknande resultatposter	-1 323	-2 080	-1 180	-1 920
Summa resultat från finansiella poster	-816	-1 490	-889	-1 386
Resultat efter finansiella poster	17 521	11 330	754	1 012
Bokslutsdispositioner	-	-	15 634	11 654
Skatt på årets resultat	-4 482	-2 888	-3 806	-2 694
Årets vinst	13 039	8 442	12 582	9 972

År 2015 samt jämförelseåret 2014 redovisade enligt K3-reglerna

Balansräkning (tkr)

	KONCERNEN		MODERBOLAGET	
	2015-12-31	2014-12-31	2015-12-31	2014-12-31
TILLGÅNGAR				
Anläggningstillgångar				
Materiella anläggningstillgångar				
Byggnader och mark	95 975	98 670	73 752	75 547
Inventarier, verktyg och installationer	11 043	12 444	2 180	2 710
Pågående nyanläggningar och förskott avseende materiella anläggningstillgångar	3 737	-	762	-
	110 755	111 114	76 694	78 257
Finansiella anläggningstillgångar				
Andelar i koncernföretag	-	-	22 632	22 632
Fordringar hos koncernföretag	-	-	21 153	21 713
Andelar i intresseföretag	525	663	-	-
Fordringar hos intresseföretag	6 650	7 427	-	-
Andra långfristiga värdepappersinnehav	10	10	10	10
Uppskjutna skattefordringar	440	440	440	440
	7 625	8 540	44 235	44 795
Summa anläggningstillgångar	118 380	119 654	120 929	123 052
Omsättningstillgångar				
Varulager m m				
Aktier i MaserFrakt Förvaltning AB	86	226	86	226
Färdiga varor och handelsvaror	24 414	25 295	1 735	2 111
	24 500	25 521	1 821	2 337
Kortfristiga fordringar				
Kundfordringar	256 663	240 764	4 506	6 192
Fordringar hos koncernföretag	-	-	112 981	104 532
Fordringar hos närstående företag	-	7 852	-	7 852
Skattefordringar	-	291	-	664
Övriga kortfristiga fordringar	786	347	3	-
Förutbetalda kostnader och upplupna intäkter	5 017	3 203	869	1 933
	262 466	252 457	118 359	121 173
Kortfristiga placeringar				
Övriga kortfristiga placeringar	-	79	-	-
Kassa och bank	50	470	-	370
Summa omsättningstillgångar	287 016	278 527	120 180	123 880
SUMMA TILLGÅNGAR	405 396	398 181	241 109	246 932

År 2015 samt jämförelseåret 2014 redovisade enligt K3-reglerna

Balansräkning (tkr)

	KONCERNEN		MODERBOLAGET	
	2015-12-31	2014-12-31	2015-12-31	2014-12-31
EGET KAPITAL OCH SKULDER				
Eget kapital				
Aktiekapital 16026 aktier med kvotvärde 1000 kr	16 026	16 026	-	-
Övrigt eget kapital	103 137	109 373	-	-
Eget kapital hänförligt till moderbolagets aktieägare	119 163	125 399	0	0
Bundet eget kapital				
Aktiekapital	-	-	16 026	16 026
Uppskrivningsfond	-	-	3 000	3 000
	0	0	19 026	19 026
Fritt eget kapital				
Överkursfond	-	-	20 169	20 169
Balanserad vinst	-	-	50 364	59 667
Årets vinst	-	-	12 582	9 972
	0	0	83 115	89 808
Summa eget kapital	119 163	125 399	102 141	108 834
Obeskattade reserver	-	-	28 138	26 172
Avsättningar				
Uppskjutna skatter	6 627	6 171	153	103
Övriga avsättningar	2 642	2 733	-	-
Summa avsättningar	9 269	8 904	153	103
Långfristiga skulder				
Övriga skulder till kreditinstitut	25 377	29 832	24 600	25 800
Summa långfristiga skulder	25 377	29 832	24 600	25 800
Kortfristiga skulder				
Skulder till kreditinstitut	1 200	1 200	1 200	1 200
Leverantörsskulder	163 439	149 641	23 832	24 927
Checkräkningskredit	54 929	56 572	53 729	56 572
Skulder till närstående företag	3 894	-	3 894	-
Aktuella skatteskulder	1 257	-	151	-
Övriga kortfristiga skulder	10 389	9 896	1 145	1 564
Upplupna kostnader och förutbetalda intäkter	16 479	16 737	2 126	1 760
Summa kortfristiga skulder	251 587	234 046	86 077	86 023
Summa eget kapital och skulder	405 396	398 181	241 109	246 932
Ställda säkerheter	111 576	111 576	78 658	78 658
Ansvarsförbindelser	3 233	3 242	3 231	3 231

År 2015 samt jämförelseåret 2014 redovisade enligt K3-reglerna

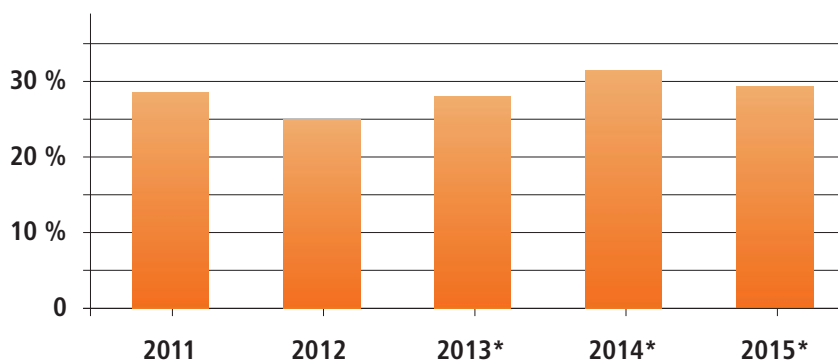
Ekonomisk flerårsjämförelse

MASERFRAKT KONCERNEN

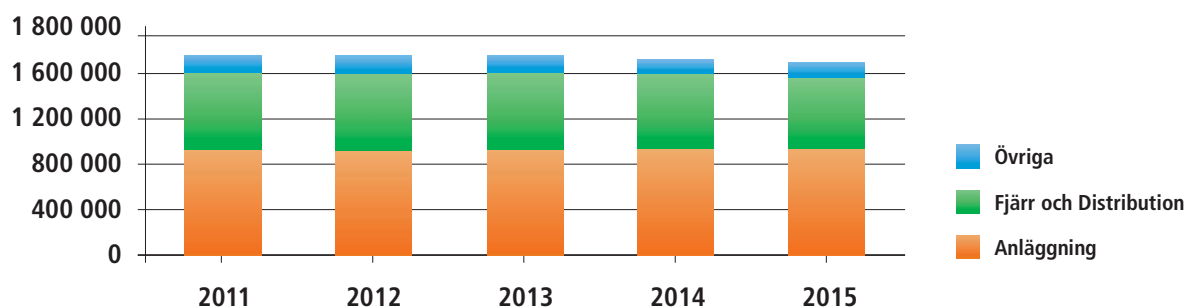
	2015*	2014*	2013*	2012	2011
Nyckeltal Resultaträkning					
Omsättning (tkr)	1 703 495	1 720 924	1 760 957	1 753 088	1 759 203
Förändring av omsättning (%)	-1,0%	-2,3%	4,5%	-0,3%	2,5%
Rörelseresultat (tkr)	18 337	12 820	13 813	13 743	12 235
Återbetalning av provision (tkr)	3 166	-	-	8 332	8 136
Resultat efter finansiella poster (tkr)	17 521	11 330	11 504	12 381	25 820
Omsättning/anställd (tkr)	13 309	13 658	14 317	15 113	14 909
Nettomarginal (%)	1,0%	0,7%	0,7%	0,7%	1,5%
Nyckeltal Balansräkning					
Avkastning på eget kapital (%)	14,7%	9,0%	9,9%	11,0%	23,0%
Soliditet (%)	29%	31%	28%	25%	29%
Kapitalets omsättningshastighet (ggr/år)	4,2	4,3	4,1	3,8	4,6
Kassalikviditet (%)	114%	119%	114%	103%	114%
Nyckeltal Aktie					
Antal aktier	14 126	16 026	16 026	16 026	16 026
Substansvärde på aktien (kr)	8 436	7 825	7 579	7 223	6 856
Värdet förändring på aktien (%)	8%	3%	5%	5%	21%
Utdelning (kr/aktie)	350	275	250	200	250
Direktavkastning (%)	4,1%	3,5%	3,3%	2,8%	3,6%

* Året redovisat enligt K3-reglerna

Soliditet (%)



Omsättning per verksamhetsgren (tkr)



HVO100

Under året har vi öppnat upp möjligheten för våra transportörer att tanka mera miljöanpassat bränsle, HVO100, på två av våra egna tankstationer, Borlänge samt Falun.

HVO100 släpper ut 90 % mindre fossilt CO2 och är därför mycket mer miljöanpassat än traditionell diesel. Produkten fungerar som traditionell diesel och inga speciella åtgärder med fordon/maskin behöver göras.

Våra tankstationer ingår i TRB Sverige AB:s kontokortssystem. TRB ägs av 12 bolag som gemensamt driver miljöarbetet framåt. För mera information, läs mera på www.trb.se.



MaserFrakts styrelse 2015

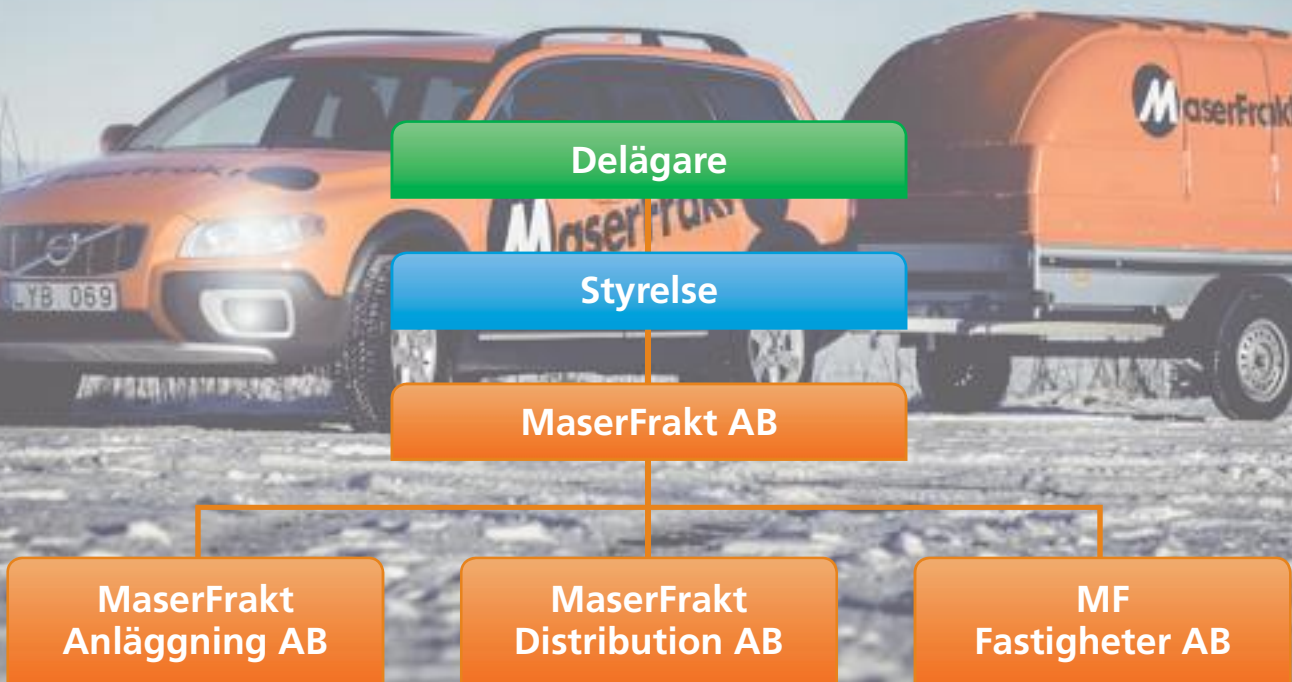


Från vänster: Christer Söderstam, Karl-Gustav Selldén, Staffan Trädgårds, Bengt-Åke Eriksson, Patrik Andersson, Stefan Larsson, Tommy Aneklev, Joakim Holmer, Britt Vangen Engström, Jörgen Thy, Christer Grabb, Arne Helmersson.

Historik



Organisation



Kontakta oss

BORLÄNGE

Box 740, 781 27 Borlänge
Gjutargatan, N. Industriområdet
Växel: 0243-25 70 00
Terminal: 0243-25 78 90
E-post: info@maserfrakt.se

AVESTA

Box 34
Prästgatan 46
774 21 Avesta
Telefon: 0226-509 30

LUDVIKA

Verkstadsvägen 3
771 53 Ludvika
Telefon: 0240-59 10 80

RÄTTVIK

Karlsviks väg 2
795 35 Rättvik
Telefon: 070-220 49 58

HOFORS

Böle industriområde
813 22 Hofors
Telefon: 0290-270 50

GÄVLE

Box 395
Katrineborgsgatan 3
802 93 Gävle
Telefon: 026-66 23 00
Terminal: 026-12 06 95

FALUN

Västermalmsvägen 9
791 71 Falun
Telefon: 023-221 40

VANSBRO

Sågvägen 7
780 50 Vansbro
Telefon: 0281-103 78

ÄLVDALEN

Industrivägen 4
796 31 Älvdalen
Telefon: 0251-120 55

SANDVIKEN

Förrådsgatan 8
811 40 Sandviken
Telefon: 026-24 59 20

www.maserfrakt.se

