

**2018**  
ÅRSREDOVISNING

## Affärsidé

*MaserFrakt skall erbjuda sina tjänster till beslutsfattare inom näringsliv och offentlig verksamhet som har återkommande transport-/maskinbehov.*

*MaserFrakt skall förknippas med kvalitet. Våra tjänster skall vara anpassade till marknadens behov och utföras med minsta möjliga påverkan på miljön.*



***MaserFrakt finns på 17 orter i Dalarna, Gästrikland och Hälsingland.***

# VD har ordet – 2018

I förra årets VD-ord skrev jag att ”Marknaden framåt under 2018 ser fortsatt mycket stark ut”, det är något som vi nu också kan konstatera att 2018 blev resultat- och omsättningsmässigt det bästa året någonsin inom MaserFrakt.

## Händelser

Ett förändringsarbete har startat under året där den största händelsen är fusionen av våra driftsbolag upp till moderbolaget, detta blev klart under hösten och numera drivs verksamheterna i affärsområdena Anläggning och Distribution inom MaserFrakt AB. Vidare har vi skapat en ny ledningsgrupp för ett tydligare ledarskap inom hela bolaget. Under året har vi också förberett bytet av vårt ekonomisystem och från årsskiftet är nu det nya ekonomisystemet i drift. Kostnadskontrollen av verksamheten är en annan viktig punkt som skärpts upp under året och är prioriterad i hela verksamheten. GMT verksamheten har sedan årets början till fullo ingått i MaserFrakt och implementeringen under året har i stort fungerat bra, även om det alltid finns utmaningar att lösa med olika företagskulturer.

## Marknad

Året har präglats av ett högt resurs- och kapacitetsnyttjande av våra enheter, vilket är grunden med vår verksamhet.

Affärsområde Anläggning har visat upp en stark tillväxt inom alla regioner, där objekt som Sälens flygplats, Rv 70 i Borlänge, Rolf Ericsson Myran i Falun och Dammar i Garpenberg varit betydelsefulla.

Inom vinterväghållning har vi erhållit flera nya driftuppdrag i Borlänge/Ludvika, Rättvik samt Hudiksvall, förutom det har vi också erhållit ett eget funktionsuppdrag inom Säters kommun. Industritransporterna fortsätter också att utvecklas inom området.

Inom takt/materialsidan ser vi tillväxt och där kan vi nu räkna in 23 aktiva takter inom regionen, totalt har vi levererat 2,4 miljoner ton 2018.

Inom Distributionsområdet har vi förnyat en del större avtal som Martin&Servera, Menigo Food, del av ICA, DSV, AGA samt OKQ8/Simeon. Tydligare kostnadsuppföljning av verksamheten har också inneburit att några större avtal har avslutats.

Under året som gått har tyvärr ett av våra större delägarbolag inom affärsområdet satts i konkurs.

Detta har inneburit att mycket kraft har inriktats på att lösa följderna av denna förändrade trafik, vilket numera är löst. Vi har investerat i en ny frysterminal i Gävle med 540 m<sup>2</sup>, terminalen stod klar under året och stärker ytterligare våra behov i framtiden.

## Drift

Personalsidan har i takt med en ökad omsättning också förstärkts, det har skett på vissa tjänster inom bolaget, detta för att möta en alltmer krävande och snabbare marknad. En ny tjänst under året är inom chaufförs- och maskinstrekrytering. Här jobbar vi nu uppsökande mot skolor och olika branschråd för att i ett tidigt läge informera och attrahera ny personal till våra delägares enheter, något som annars blir allt svårare.

Digitalisering, automatisering, fossilfria och alternativa drivmedel samt hållbarhetsfrågor i stort, är andra viktiga områden för MaserFrakt, som är framtidsfrågor för vår bransch.

## Resultat/Utdelning

2018 blev ett rekordår inom MaserFrakt, med en omsättning på 2,43 miljarder kr (1,94) vilket är en ökning med 26 %.

Omsättningsökningen består av organisk tillväxt samt tillskottet från GMT:s verksamhet. Årets resultat ökade med 55 % till 20,3 mkr (13,1).

Inför bolagstämman föreslår Styrelsen en aktieutdelning på 325 kr/aktie och förutom den har även återbäring skett till delägarna beträffande provisioner samt bränsleköp, till ett belopp av 9,5 mkr.

År 2019 har öppnat starkt samtidigt som vi kan skönja en viss inbromsning i marknaden, men då från en hög nivå. Vi kommer ytterligare att förstärka bolaget med nya tjänster för avtal/upphandling, controller, kvalitet & miljö samt inom entreprenadverksamhet.

Vår förhoppning är också att vi under år 2019 kommer att utföra några av våra uppdrag med el- eller gasbilar.

Slutligen vill jag tacka styrelsen, delägare, kunder och personal för ett gott samarbete under 2018 och vi ser vidare framemot ett bra år 2019.



2019-01-01

**Arne Helmersson**  
VD MaserFrakt AB

# Hållbarhetsrapport

*MaserFrakts hållbarhetsredovisning skall publiceras årligen och omfattar hela koncernen.*

MaserFrakts hållbarhetsredovisning skall publiceras årligen och omfattar hela koncernen. Målsättningen är att ge en övergripande bild över koncernens hållbarhetsarbete inom de områden som är relevanta för vår verksamhet såsom ekonomi, miljöpåverkan och sociala förhållanden. MaserFrakts största miljöaspekter är drivmedelsförbrukningen och koldioxidutsläppen.

Styrelsen ansvarar för att ta fram hållbarhetsrapporten som är upprättad i enlighet med bestämmelserna i ÅRL 6e kapitel.

Moderbolaget ansvarar för insamling av uppgifterna som granskas och godkänns av verksamheterna.

## Affärsidé

MaserFrakt skall erbjuda sina tjänster till beslutsfattare inom näringsliv och offentlig verksamhet som har återkommande transport- och maskinbehov.

MaserFrakt skall förknippas med kvalitet. Våra tjänster skall vara anpassade till marknadens behov och utföras med minsta möjliga påverkan av miljön.

## Ett hållbart samhälle

Våra nyckelbegrepp ***närhet, förtroende, ansvar*** och ***framtid*** är vägledande för hela vår verksamhet och bildar grund för att företagets etiska, sociala och miljömässiga arbete bedrivs korrekt. Vi ska genom kontinuerlig kontakt skapa ***närhet*** till samtliga parter som berör vårt arbete inom branschen.

Vi värdesätter god kommunikation och förståelse mellan medarbetare, kunder och delägare.

## MaserFrakt - en del av din vardag

### Krisberedskap

I händelse av kris är vi en viktig resurs för att säkra matleveranser etc. Vi deltar därav aktivt i länets krisberedskap och ingår i Länsstyrelsen Dalarnas regionala krishanteringsråd, en resurs för regional samverkan och samverkansledning.

### Trafikmiljö/Samdistribution

MaserFrakt arbetar yrkesmässigt med vägtransporter och har därmed ett extra stort ansvar för trafiksäkerheten. I enlighet med vår Trafiksäkerhetspolicy ska alla transportörer som är anslutna till MaserFrakt genom sitt uppträdande i trafiken medverka till att säkerheten på våra vägar ökar. För att minska miljöbelastningen är en bra logistik A och O. Halvlastade fordon ger såväl dålig ekonomi som miljö. Vi samdistribuerar livsmedel till skolor, dagis och äldreboende i ett flertal kommuner. Eftersom allt kommer med samma leverans skapar vi en bättre och mer trafiksäker miljö.

MaserFrakts geografiska spridning av bergtrakter bidrar till korta transportsträckor till gagn för miljön.

Samtliga våra tjänstebilar och flertalet av våra transportfordon är utrustade med alkolås och vi arbetar ständigt för att öka antalet.

### Sponsring

Sponsring är en viktig del av MaserFrakts lokala engagemang och förankring. MaserFrakt arbetar aktivt med stöd till regionens föreningar. Vi skapar möjligheter för en bättre vardag för verksamheter med idrottslig, social eller kulturell inriktning.

Vi värnar om allas lika värde och ett av grundkraven för att MaserFrakt ska vara med och stödja en verksamhet är att även denna aktivt arbetar för detta.



*– en del av din vardag.*

## Vi värnar om miljön

Genom att ta ansvar för vår framtid och ett hållbart arbete skapar vi förtroende hos marknaden i vår närhet.

Vi ska vid varje tillfälle, och med utgångspunkt från kunders och myndigheters krav och företagets egna resurser och förutsättningar, erbjuda våra kunder maskintjänster, transporter, terminalhantering samt täktverksamhet som tillfredsställer dessa krav och förväntningar.

Verksamheten medför påverkan på miljön främst genom utsläpp till luft i anläggnings- och transportverksamheterna men även genom avfallsgenerering och buller i den tillståndspliktiga verksamheten.

MaserFrakts verksamhet är miljösäkrad samt certifierad i enlighet med ISO 14001. Vår miljöpolicy verkar för att reducera miljöeffekterna och miljöledningssystemet lägger grunden till att våra arbeten utförs på ett professionellt och miljövänligt sätt. För att öka vår kunskap kring miljö informerar och utbildar vi fortlöpande våra entreprenörer och anställda.

Genom vårt delägarskap i TRB Sverige AB arbetar vi för att förbättra transportverksamhetens miljöpåverkan. TRB-nätverket driver gemensamt drygt 100 drivmedelsanläggningar med stort fokus på att erbjuda flera förnyelsebara drivmedel för omställning mot mer miljö- och klimatsmarta transporter. MaserFrakt driver egna bränslestationer och därigenom har möjlighet att påverka möjligheten till användande av icke-fossila bränslen, såsom HVO. Vi bevakar ständigt utvecklingen och möjligheten till att förbättra stationerna för att ge möjlighet till flera att tanka fossilfritt.

Vi strävar kontinuerligt mot alltmer miljöanpassade och rationella transportlösningar samt mer miljöanpassade produkter för våra enheter och kunna erbjuda våra kunder fordon och maskiner med bästa miljöprestanda.

Våra fastigheter är anslutna till kommunal fjärrvärme där sådan finns och vi använder oss av grön el.



## Antikorruption

MaserFrakt värderar begreppen etik och moral mycket högt. På alla nivåer i MaserFrakt behandlar medarbetarna varandra, våra kunder och andra i vår omvärld med största respekt och servicekänsla. Ingångna löften och avtal måste hållas. Ingen får se till egen vinning före MaserFrakts. Det är varje individs skyldighet att motverka handlingar och beteenden som kan skada förtroendet för Företaget.

I vår policy om Etik och Moral ges en tydlig signal om vad MaserFrakt anser om att lämna och ta emot otillbörliga förbåtar, det vill säga frågor om mutor och bestickning. Vi följer den Näringslivskod som Institutet mot mutor (IMM) anger.

## Kunder och delägare

Det är viktigt för oss att våra kunder och delägare är nöjda med hur vi utför vår uppgift. Därför genomför vi kontinuerligt Kund- och delägarenkäter.

## Anställda

### *Mänskliga rättigheter och allas lika värde på arbetsplatsen.*

MaserFrakt värnar om alla människors lika värde och tolererar inte kränkande särbehandling. Vi har inte upprättat någon policy för mänskliga rättigheter utan anser att vi tillgodoser detta genom att följa svenska lagar och regler. Vi värnar om föreningsrätten och facklig verksamhet och eftersträvar en god relation för att tillsammans utveckla verksamheten.

Vi värdesätter en trevlig och säker arbetsplats. Vi behandlar alla, såväl medarbetare som delägare och transportörer, kunder och övriga med största respekt och arbetar systematiskt med att förebygga risker för ohälsa, skador och olycksfall på arbetsplatsen. I enlighet med vår arbetsmiljöpolicy genomförs regelbundet undersökningar av arbetsmiljön. Beslutade åtgärder genomförs och följs upp.

Det är viktigt att våra anställda mår bra. Vi strävar efter en jämställd arbetsplats och att vår personal ska utvecklas och må bra på sin arbetsplats. Vi genomför årligen en medarbetarundersökning där vi även mäter stress samt organisatorisk och social arbetsmiljö. För att ytterligare stämma av att våra anställda trivs och utvecklas genomförs årligen utvecklingssamtal.

## Måltal

2018	Mål	Utfall
Omsättning, mkr	2 093	2 433
Rörelseresultat (före provisionsåterbäring)	0,8%	1,0%
Andel icke fossilt bränsle	50%	52%
Andel motorklass, Euro5 eller högre (bilar)	62%	67%
Andel steg 3 eller bättre (maskiner)	62%	65%
Nöjd medarbetarindex (skala 1-4)	3,1	3,1
Nöjd kundindex (skala 1-4)	3,5	3,5

# Förvaltningsberättelse

## Information om verksamheten

Bolagets verksamhet syftar till att anskaffa transport- och maskinuppdrag åt sina delägare samt att i övrigt främja delägarnas ekonomiska intressen. Verksamheten bedrivs i Affärsområde Anläggning (material- och industri-transporter maskintjänster samt materialförsäljning inom anläggningsområdet) och Affärsområde Distribution (fjärrtrafik, distribution, terminalhantering samt stycke-godshantering).

Affärsområde Anläggning:s administration är förlagd till huvudkontoret i Borlänge. Verksamheten bedrivs också genom 16 kontor runt om i Dalarna, Gästrikland och Hälsingland samt i 23 tåktär och 6 terminaler. Verksamheten bedrivs med 624 bilar och 729 maskiner.

Affärsområde Distribution:s verksamhet bedrivs i huvudsak från terminaler för tempererat gods i Borlänge och Gävle med 303 bilar varav flertalet är tempererade.

MaserFrakt AB är moderbolag som tillhandahåller administrativa tjänster till Affärsområdena. Dessutom bedriver MaserFrakt AB försäljning av diesel och fastighetsförvaltning.

Bolaget har sitt huvudkontor och säte i Borlänge.

## Ägarförhållanden

Bolaget har 340 (260) delägare. Ingen enskild ägare innehar mer än 10 % av antalet aktier.

## Koncernen

Bolaget är moderbolag i en koncern med det helägda dotterbolaget MF Fastigheter i Borlänge AB.

De tidigare dotterbolagen MaserFrakt Anläggning AB, MaserFrakt Distribution AB och GMT Holding AB med dotterbolag har i september 2018 fusionerats med MaserFrakt AB. Fusionen är redovisad enligt koncernvärdeметoden.

## Väsentliga händelser under och efter räkenskapsåret

### Koncernen

Förvärvet av GMT Holding AB i Hälsingland slutfördes i januari 2018. Verksamheten har därefter inkrämsöverlåtits till MaserFrakt Anläggning AB som bedriver verksamheten vidare.

Dotterbolagen MaserFrakt Anläggning AB, MaserFrakt Distribution AB och GMT Holding AB fusionerades med moderbolaget per september 2018.

I januari 2019 utbetalades 3 580 tkr (2 275 tkr) i återbäring på lämnad provision till koncernens delägare. Om inte återbäring lämnats hade koncernens resultat efter finansiella poster uppgått till 23 839 tkr. Dessutom utbetalades 1306 tkr (1 293 tkr) i bränsleåterbäring.

## Förväntad framtida utveckling och väsentliga riskfaktorer

De ekonomiska utsikterna för 2019 ser fortsatt positiva ut. Marknaden bedöms mattas av något under 2019 varför resultatet för 2019 bedöms bli något lägre än resultatet 2018.

Koncernen är exponerad för affärsrisker genom de större fastprisobjekt/projekt som tecknas som en del i affärsverksamheten. Då man utför objekt med garantiåtaganden finns medel reserverade för detta.

Ett av affärsområdena är exponerat för affärsrisker genom risken för förekomsten av svinn i materiallagren på lagerplatserna/täkterna som bolaget äger på olika ställen. Svinn kan förekomma av flera olika anledningar. Ett kontinuerligt förbättringsarbete med en rad olika åtgärder pågår för att minska risken för förekomsten av svinn.

Koncernen är även exponerad för affärsrisker genom att ett fåtal kunder hos ett av affärsområdena står för en betydande del av omsättningen. Ett kontinuerligt arbete fortgår med att teckna avtal om nya/andra affärer för att minska denna risk. Några av affärsområdets större avtal har omförhandlats under 2018 och vissa avtal som genomförts med förlust har avslutats.

Koncernen utsätts genom sin verksamhet för finansiella risker.

### Ränterisker:

Bolaget har inga väsentliga räntebärande tillgångar. Såväl bolaget som koncernen har egna räntebärande externa skulder i form av koncernkredit och fastighetslån. Upplåning sker till rörlig ränta.

### Kreditrisk:

Bolaget utsätts genom sin verksamhet för kreditrisker, dvs. risken att bolagets kunder inte kan fullgöra sin skyldighet att betala fakturorna för de tjänster som tillhandahållits. Bolaget har fastställda riktlinjer och rutiner för att säkra att försäljning sker till kunder med lämplig kreditbakgrund. Bolaget tillämpar bland annat kreditspärrar.

### Likviditetsrisk:

Bolaget arbetar för tillräcklig likviditet och tillgänglig finansiering genom tillräckligt avtalade kreditmöjligheter.

### Miljöpåverkan

Verksamheten medför påverkan på miljön främst genom utsläpp till luft i anläggnings- och transportverksamheterna men även genom avfallsgenerering och buller i den tillståndspliktiga verksamheten.

Affärsområdet Anläggning bedriver tillstånds- och anmälningspliktig verksamhet enligt Miljöbalken. Tillståndet avser rätt att bedriva tåktverksamhet och anmälningsplikten avser återvinningsanläggningar. Moderbolaget bedriver anmälningspliktig verksamhet enligt Miljöbalken. Anmälningsplikten avser drivmedelsförsäljning. Den tillståndspliktiga verksamheten utgör 5 % (3 %) och den anmälningspliktiga verksamheten utgör 7 % (8 %) av koncernens nettoomsättning.

# Resultaträkning (tkr)

	KONCERNEN		MODERBOLAGET	
	2018	2017	2018	2017
<b>Rörelsens intäkter m m</b>				
Nettoomsättning	2 431 151	1 935 671	2 431 151	203 606
Övriga rörelseintäkter	2 316	2 158	2 316	307
Summa intäkter m m	2 433 467	1 937 829	2 433 467	203 913
<b>Rörelsens kostnader</b>				
Råvaror och förnödenheter	-2 257 218	-1 785 089	-2 257 218	-163 305
Övriga externa kostnader	-43 023	-38 203	-47 992	-21 220
Personalkostnader	-104 329	-93 838	-104 329	-15 452
Avskrivningar av materiella och immateriella anläggningstillgångar	-9 813	-7 685	-4 802	-2 625
Resultat från andelar i intresseföretag	2 146	1 840	2 146	-
Övriga rörelsekostnader	-	-	-	-
Summa rörelsens kostnader	-2 412 237	-1 922 975	-2 412 195	-202 602
<b>Rörelseresultat</b>	<b>21 230</b>	<b>14 854</b>	<b>21 272</b>	<b>1 311</b>
<b>Resultat från finansiella poster</b>				
Resultat från andelar i koncernföretag	-	-	-	-
Resultat från andelar i intresseföretag	-	-	-	-
Resultat från övriga värdepapper och fordringar som är anl tillgångar	207	-	207	-
Ränteintäkter och liknande resultatposter	1 281	361	2 055	1 145
Räntekostnader och liknande resultatposter	-2 459	-2 094	-2 249	-1 928
<b>Summa resultat från finansiella poster</b>	<b>-971</b>	<b>-1 733</b>	<b>13</b>	<b>-783</b>
<b>Resultat efter finansiella poster</b>	<b>20 259</b>	<b>13 121</b>	<b>21 285</b>	<b>528</b>
Bokslutsdispositioner	-	-	-2 041	12 954
Skatt på årets resultat	-4 313	-3 491	-4 000	-3 201
<b>Årets vinst</b>	<b>15 946</b>	<b>9 630</b>	<b>15 244</b>	<b>10 281</b>

År 2018 samt jämförelseåret 2017 redovisade enligt K3-reglerna

# Balansräkning (tkr)

	KONCERNEN		MODERBOLAGET	
	2018-12-31	2017-12-31	2018-12-31	2017-12-31
<b>TILLGÅNGAR</b>				
<b>Anläggningstillgångar</b>				
<b>Materiella anläggningstillgångar</b>				
Byggnader och mark	145 927	125 679	111 010	77 575
Inventarier, verktyg och installationer	15 718	12 229	7 189	2 188
Pågående nyanläggningar och förskott avseende materiella anläggningstillgångar	160	2 580	160	-
	161 805	140 488	118 359	79 763
<b>Finansiella anläggningstillgångar</b>				
Andelar i koncernföretag	-	-	50	22 632
Fordringar hos koncernföretag	-	-	40 661	42 617
Andelar i intresseföretag	410	410	410	10
Fordringar hos intresseföretag	7 597	5 451	7 597	-
Andra långfristiga värdepappersinnehav	-	-	-	-
Uppskjutna skattefordringar	412	-	335	-
	8 419	5 861	49 053	65 259
<b>Summa anläggningstillgångar</b>	<b>170 224</b>	<b>146 349</b>	<b>167 412</b>	<b>145 022</b>
<b>Omsättningstillgångar</b>				
<b>Varulager m m</b>				
Aktier i MaserFrakt Förvaltning AB	99	143	99	143
Färdiga varor och handelsvaror	36 939	24 957	36 939	2 402
	37 038	25 100	37 038	2 545
<b>Kortfristiga fordringar</b>				
Kundfordringar	380 422	326 143	380 422	9 914
Fordringar hos koncernföretag	-	-	390	146 562
Fordringar hos närstående företag	67	1 440	67	1 440
Skattefordringar	-	-	-	1 002
Övriga kortfristiga fordringar	724	1 251	723	226
Förutbetalda kostnader och upplupna intäkter	5 858	3 267	6 079	1 120
Upparbetad men ej fakturerad intäkt	-	-	-	-
	387 071	332 101	387 681	160 264
<b>Kortfristiga placeringar</b>				
Övriga kortfristiga placeringar	-	-	-	-
Kassa och bank	16	43	16	-
<b>Summa omsättningstillgångar</b>	<b>424 125</b>	<b>357 244</b>	<b>424 735</b>	<b>162 809</b>
<b>SUMMA TILLGÅNGAR</b>	<b>594 349</b>	<b>503 593</b>	<b>592 147</b>	<b>307 831</b>

År 2018 samt jämförelseåret 2017 redovisade enligt K3-reglerna



# Balansräkning (tkr)

	KONCERNEN		MODERBOLAGET	
	2018-12-31	2017-12-31	2018-12-31	2017-12-31
<b>EGET KAPITAL OCH SKULDER</b>				
<b>Eget kapital</b>				
Aktiekapital 14 126 aktier med kvotvärde 1 134,50 kr	16 026	16 026	-	-
Övrigt eget kapital	128 409	112 188	-	-
Eget kapital hänförligt till moderbolagets aktieägare	144 435	128 214	-	-
<b>Bundet eget kapital</b>				
Aktiekapital	-	-	16 026	16 026
Uppskrivningsfond	-	-	3 000	3 000
	0	0	19 026	19 026
<b>Fritt eget kapital</b>				
Överkursfond	-	-	20 169	20 169
Balanserad vinst	-	-	72 491	62 337
Årets vinst	-	-	15 244	10 281
	0	0	107 904	92 787
Summa eget kapital	144 435	128 214	126 930	111 813
Obeskattade reserver	-	-	31 283	27 835
<b>Avsättningar</b>				
Uppskjutna skatter	7 176	7 037	-	259
Övriga avsättningar	15 681	3 867	15 681	-
Summa avsättningar	22 857	10 904	15 681	259
<b>Långfristiga skulder</b>				
Övriga skulder till kreditinstitut	67 193	48 743	63 150	44 700
Summa långfristiga skulder	67 193	48 743	63 150	44 700
<b>Kortfristiga skulder</b>				
Skulder till kreditinstitut	3 650	2 400	3 650	2 400
Förskott från kunder	-	476	-	-
Leverantörsskulder	222 742	197 770	222 742	32 772
Checkräkningskredit	85 630	83 446	85 630	83 446
Skulder till övriga företag med ägarintresse i	1 698	-	1 698	-
Aktuella skatteskulder	508	108	563	-
Skulder till närstående företag	3 871	-	3 871	-
Övriga kortfristiga skulder	13 335	9 216	8 542	1 037
Upplupna kostnader och förutbetalda intäkter	28 431	22 316	28 407	3 569
Summa kortfristiga skulder	359 865	315 732	355 103	123 224
<b>Summa eget kapital och skulder</b>	<b>594 350</b>	<b>503 593</b>	<b>592 147</b>	<b>307 831</b>

År 2018 samt jämförelseåret 2017 redovisade enligt K3-reglerna

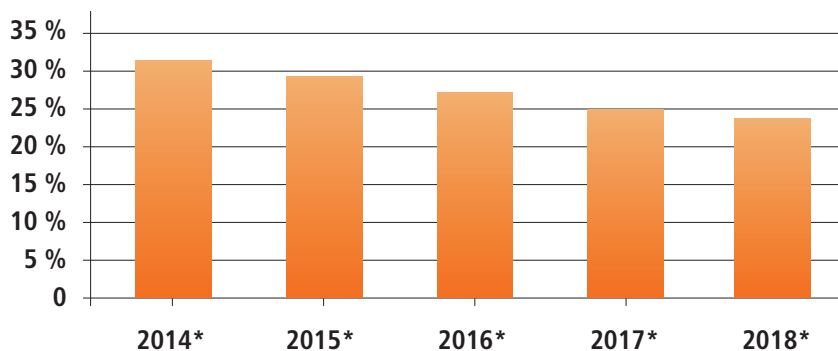
# Ekonomisk flerårsjämförelse

## MASERFRAKT KONCERNEN

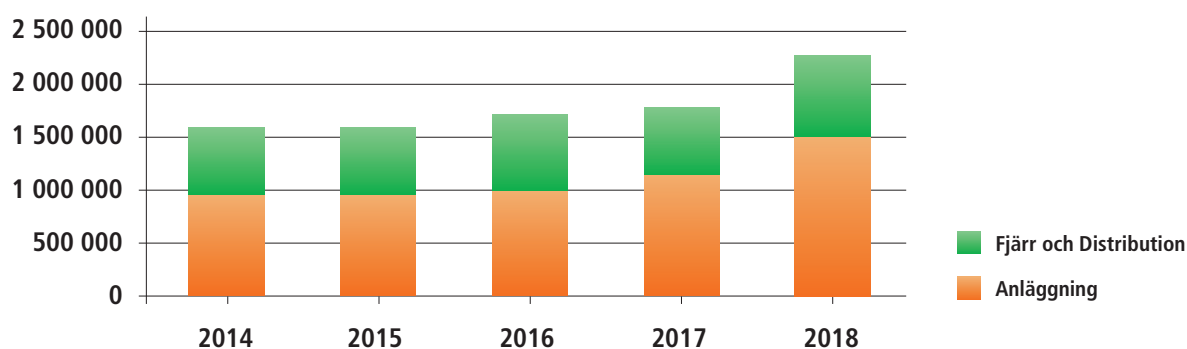
	2018*	2017*	2016*	2015*	2014*
<b>Nyckeltal Resultaträkning</b>					
Omsättning (tkr)	2 433 467	1 937 829	1 818 075	1 703 495	1 720 924
Förändring av omsättning (%)	25,6%	6,6%	6,7%	-1,0%	-2,3%
Rörelseresultat (tkr)	21 230	14 854	11 512	18 337	12 820
Återbetalning av provision (tkr)	3 580	2 275	1 034	3 166	-
Resultat efter finansiella poster (tkr)	20 259	13 121	10 800	17 521	11 330
Omsättning/anställd (tkr)	15 700	13 647	12 986	13 309	13 658
Nettomarginal (%)	0,8%	0,7%	0,6%	1,0%	0,7%
<b>Nyckeltal Balansräkning</b>					
Avkastning på eget kapital (%)	14,0%	10,2%	8,8%	14,7%	9,0%
Soliditet (%)	24%	25%	27%	29%	31%
Kapitalets omsättningshastighet (ggr/år)	4,1	3,8	4,0	4,2	4,3
Kassalikviditet (%)	118%	113%	114%	114%	119%
<b>Nyckeltal Aktie</b>					
Antal aktier	14 126	14 126	14 126	14 126	16 026
Substansvärde på aktien (kr)	10 225	9 076	8 645	8 436	7 825
Värdet förändring på aktien (%)	12,7%	5,0%	2,5%	7,8%	3,2%
Utdelning (kr/aktie)	325	300	250	350	275
Direktavkastning (%)	3,2%	3,3%	2,9%	4,1%	3,5%

\* År 2018 samt jämförelseåren 2017, 2016 och 2015 redovisade enligt K3-reglerna

## Soliditet (%)



## Omsättning per verksamhetsgren (tkr)

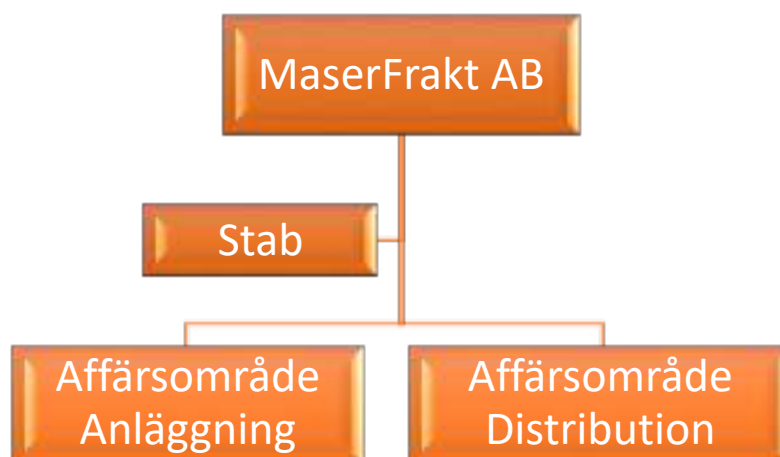


# MaserFrakt – ett hållbart bolag

I september 2018 fusionerades MaserFrakts driftsbolag ihop till **ETT** gemensamt, starkt MaserFrakt AB.

Med stark förankring och stöd hos delägare och personal arbetar bolaget tillsammans vidare med nyckelorden **NÄRHET**, **FÖRTROENDE**, **ANSVAR** och **FRAMTID** för ökad hållbarhet i samhället.

Detta arbete bildar basen för att MaserFrakt fortsätter att vara ett av Sveriges ledande bolag i branschen och ett modernt maskin- och transportföretag som en del av din vardag.



## MaserFrakts styrelse 2018



Från vänster:

Karl-Gustav Selldén, Stefan Larsson, Mikael Smitz, Arne Helmersson (VD),  
Jon Dahl, Joakim Holmer, Christer Söderstam (Ordförande), Britt Vangen Engström (sekreterare),  
Anders Larsson (adjungerad), Jörgen Thyrt, Tommy Aneklev, Bengt-Åke Eriksson.

*Saknas på bilden – Bengt-Olov Björklund, adjungerad styrelseledamot*

## Kontakta oss

### **Borlänge**

Box 740

Gjutargatan 20

N:a Industriområdet

781 27 Borlänge

Växel: 0243 - 25 70 00

Terminal: 0243 - 25 78 90

E-post: [info@maserfrakt.se](mailto:info@maserfrakt.se)

Hemsida: [www.maserfrakt.se](http://www.maserfrakt.se)

Receptionen öppen

vardagar kl. 07.30–16.30

### **Falun**

Västermalmsvägen 9, 791 71 Falun

Telefon: 023 - 221 40

### **Avesta**

Prästgatan 46, 774 21 Avesta

Telefon: 0226 - 509 30

### **Leksand**

Limhagsvägen 10, 793 32 Leksand

Telefon: 072 - 453 90 70

### **Ludvika**

Verkstadsvägen 3, 771 53 Ludvika

Telefon: 0240 - 59 10 80

### **Vansbro**

Sågvägen 7, 780 50 Vansbro

Telefon: 0281 - 103 78

### **Älvdalen**

Industrivägen 4, 796 31 Älvdalen

Telefon: 0251 - 120 55

### **Bollnäs**

Renslyckan 4, 821 50 Bollnäs

Telefon: 0278 - 133 60

### **Söderhamn**

Blötängsvägen 12, 826 40 Söderhamn

Telefon: 0270 - 42 90 93

### **Hudiksvall**

N:a Industrivägen 2, 824 34 Hudiksvall

Telefon: 0650 - 155 60

### **Ljusdal**

Stavsätter Färilavägen 1, 827 94 Ljusdal

Telefon: 0651 - 71 17 80

### **Hofors**

Böle industriområde, 813 22 Hofors

Telefon: 0290 - 270 50

### **Sandviken**

Förrådsgatan 8, 811 40 Sandviken

Telefon: 026 - 24 59 20

### **Gävle**

Katrineborgsgatan 3, 802 93 Gävle

Telefon: 026 - 66 23 00

Terminal: 026 - 12 06 95



*– en del av din vardag.*